

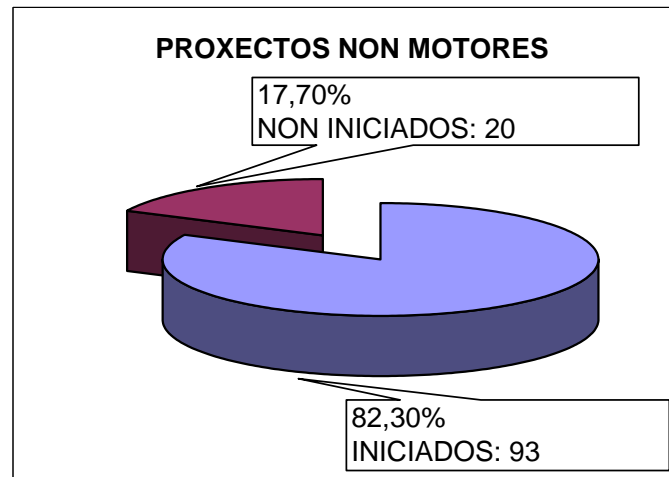
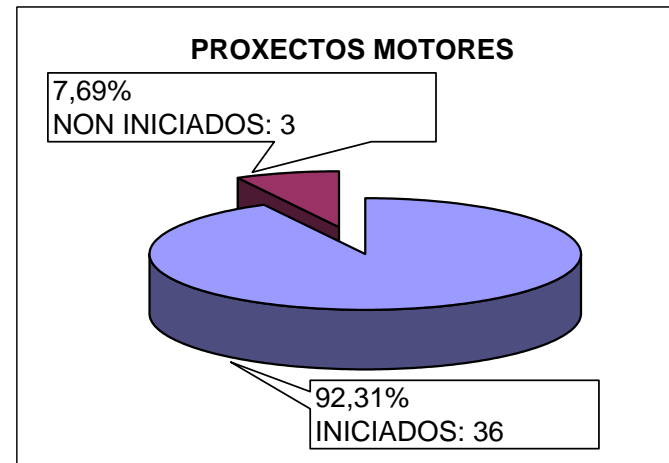
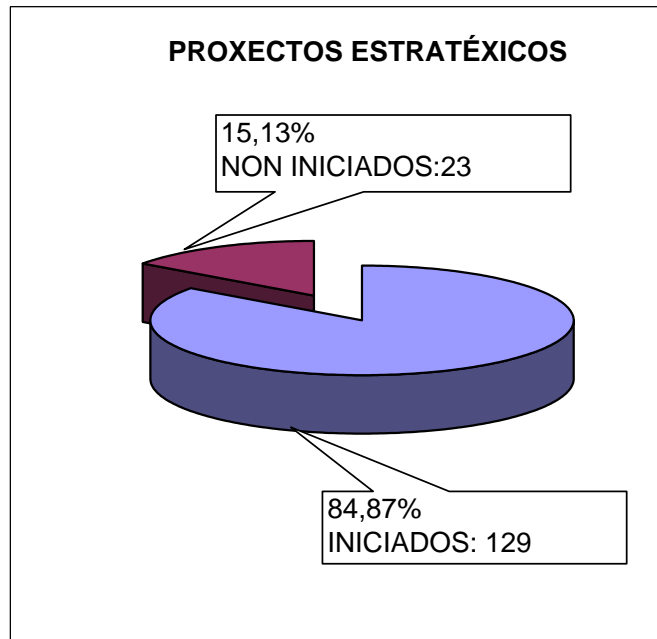


Maio 2008

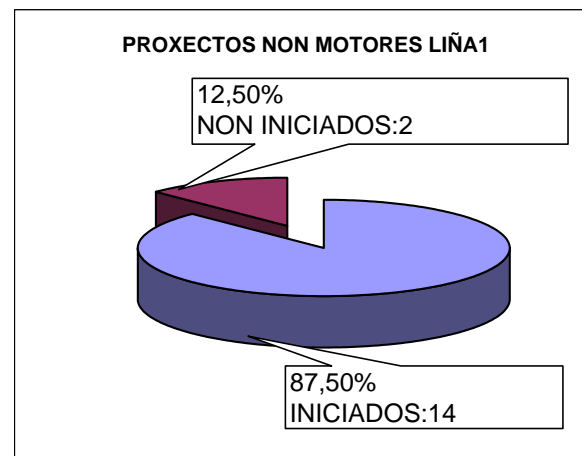
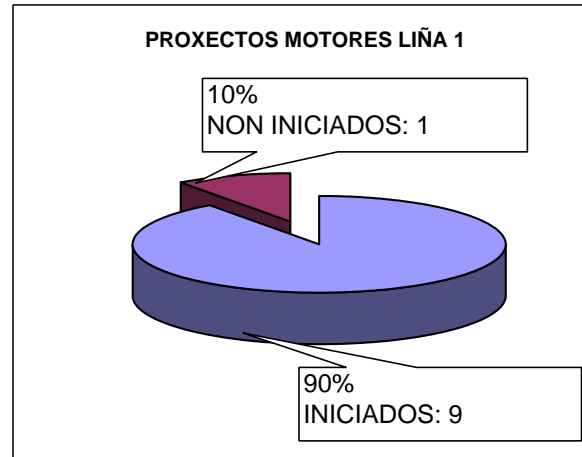
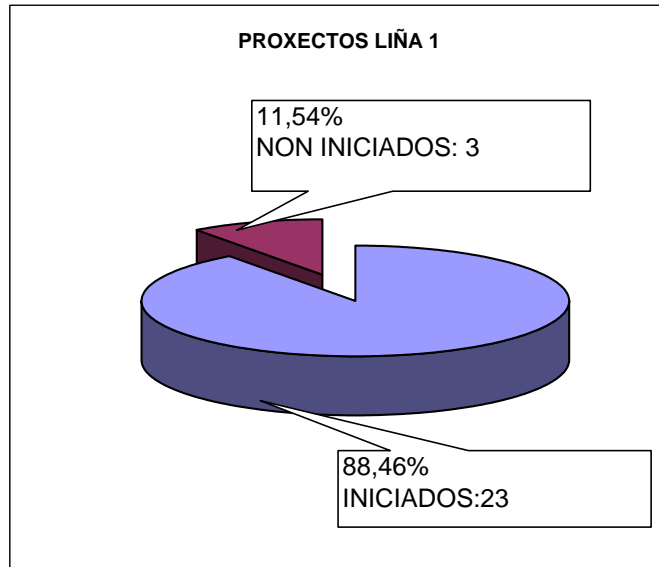
## SEGUIMIENTO PLAN ESTRATÉGICO 2008

	TOTAIS	INICIADOS	NON INICIADOS	%INICIADOS	%NON INICIADOS
PROXECTOS ESTRATÉGICOS	152	129	23	84,87%	15,13%
MOTORES	39	36	3	92,31%	7,69%
NON MOTORES	113	93	20	82,30%	17,70%
LIÑA 1.- INFRAESTRUTURAS					
PROXECTOS ESTRATÉGICOS	26	23	3	88,46%	11,54%
MOTORES	10	9	1	90,00%	10,00%
NON MOTORES	16	14	2	87,50%	12,50%
LIÑA 2.- SERVIZOS ÁS PERSOAS E ESPAZOS PÚBLICOS					
PROXECTOS ESTRATÉGICOS	47	42	5	89,36%	10,64%
MOTORES	9	9	0	100,00%	0,00%
NON MOTORES	38	33	5	86,84%	13,16%
LIÑA 3.- ACTIVIDADE ECONÓMICA					
PROXECTOS ESTRATÉGICOS	47	36	11	76,60%	23,40%
MOTORES	10	8	2	80,00%	20,00%
NON MOTORES	37	28	9	75,68%	24,32%
LIÑA 4.- IMAXE DA CIDADE E PARTICIPACIÓN					
PROXECTOS ESTRATÉGICOS	32	28	4	87,50%	12,50%
MOTORES	10	10	0	100,00%	0,00%
NON MOTORES	22	18	4	81,82%	18,18%

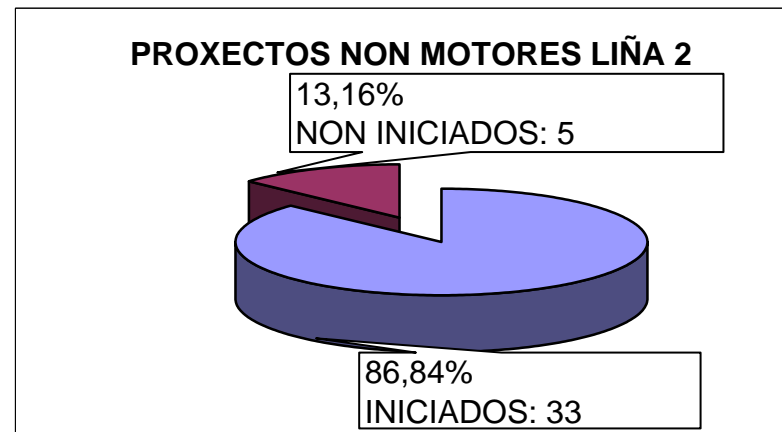
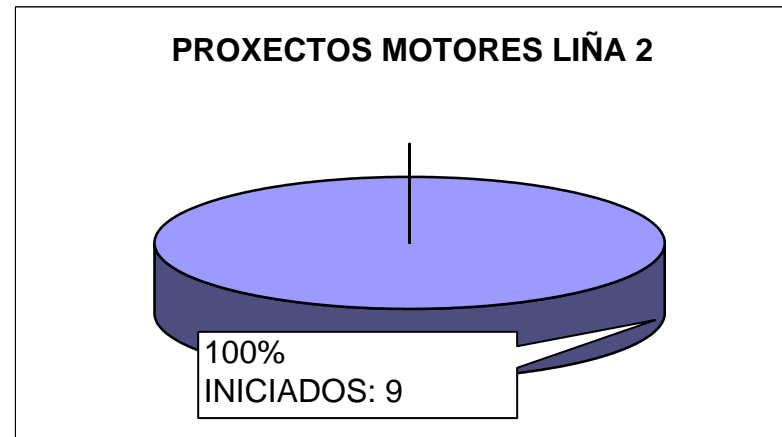
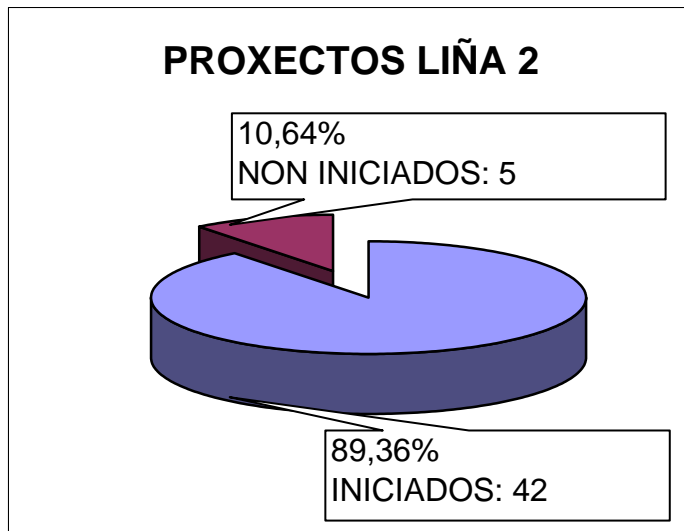
	TOTAIS	INICIADOS	NON INICIADOS	%INICIADOS	%NON INICIADOS
PROXECTOS ESTRATÉXICOS	152	129	23	84,87%	15,13%
MOTORES	39	36	3	92,31%	7,69%
NON MOTORES	113	93	20	82,30%	17,70%



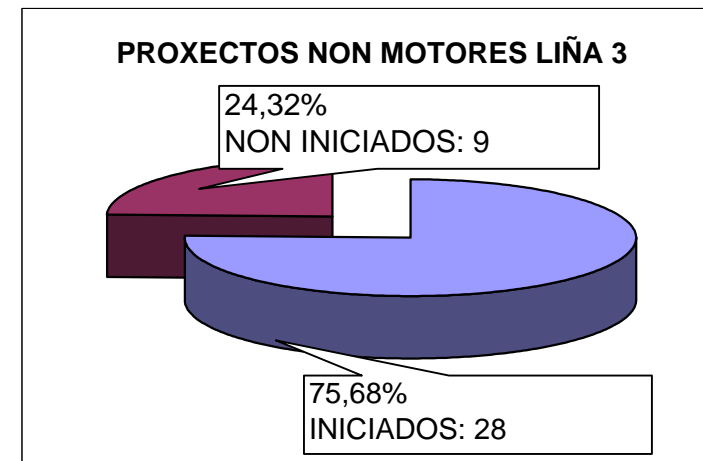
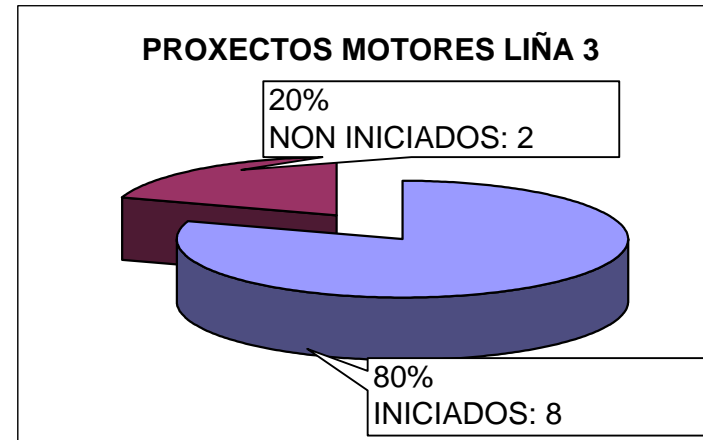
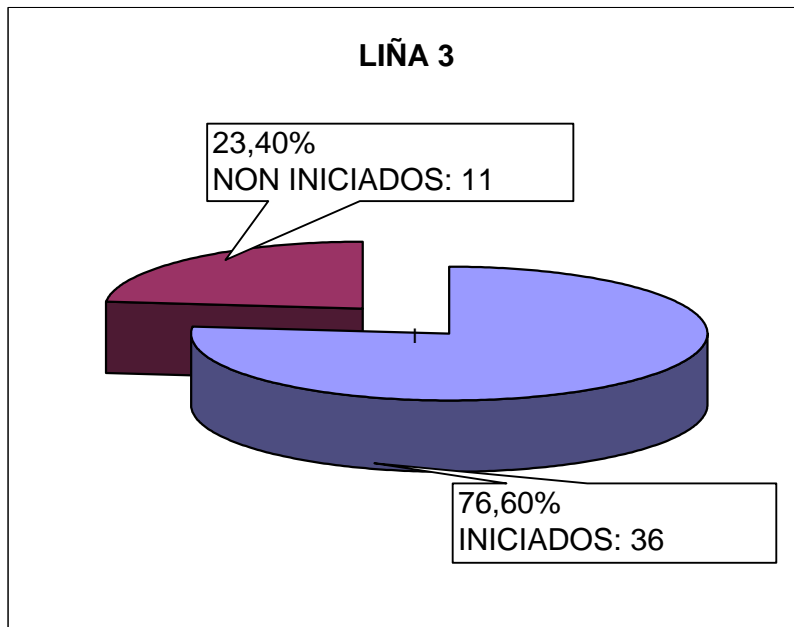
LIÑA 1.- INFRAESTRUTURAS		INICIADOS	NON INICIADOS	%INICIADOS	%NON INICIADOS
PROXECTOS ESTRATÉXICOS	26	23	3	88,46%	11,54%
MOTORES	10	9	1	90,00%	10,00%
NON MOTORES	16	14	2	87,50%	12,50%



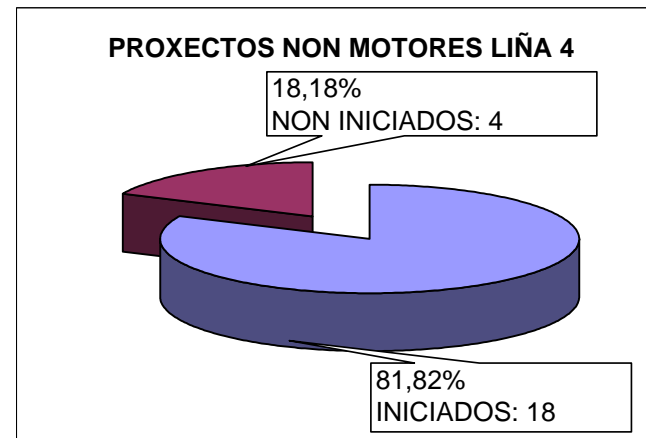
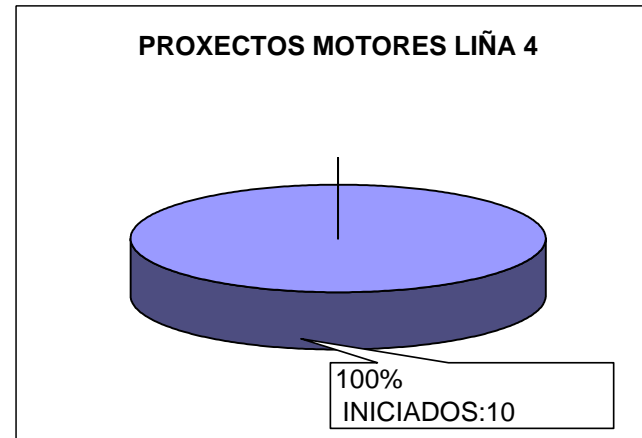
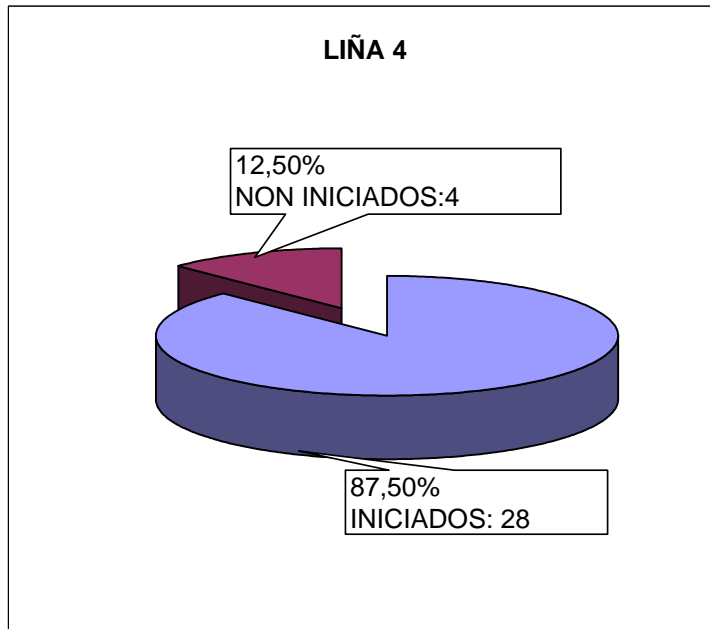
LIÑA 2.- SERVIZOS ÁS PERSOAS E ESPAZOS PÚBLICOS		INICIADOS	NON INICIADOS	%INICIADOS	%NON INICIADOS
PROXECTOS ESTRATÉXICOS	47	42	5	89,36%	10,64%
MOTORES	9	9	0	100,00%	0,00%
NON MOTORES	38	33	5	86,84%	13,16%



LIÑA 3.- ACTIVIDADE ECONÓMICA		INICIADOS	NON INICIADOS	%INICIADOS	%NON INICIADOS
PROXECTOS ESTRATÉXICOS	47	36	11	76,60%	23,40%
MOTORES	10	8	2	80,00%	20,00%
NON MOTORES	37	28	9	75,68%	24,32%



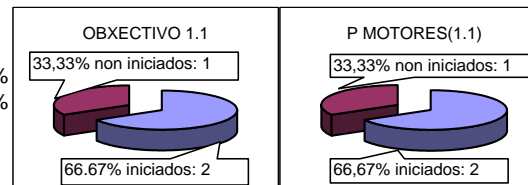
LIÑA 4.- IMAXE DA CIDADE E PARTICIPACIÓN		INICIADOS	NON INICIADOS	%INICIADOS	%NON INICIADOS
PROXECTOS ESTRATÉXICOS	32	28	4	87,50%	12,50%
MOTORES	10	10	0	100,00%	0,00%
NON MOTORES	22	18	4	81,82%	18,18%



LIÑA ESTRATÉXICA 1: INFRAESTRUTURAS

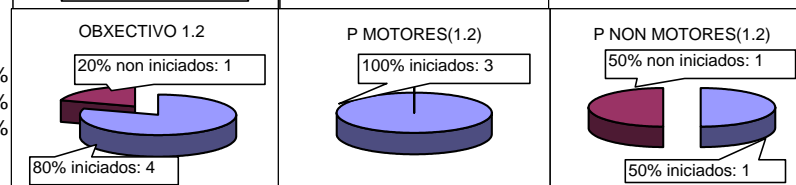
OBXECTIVO 1.1: LUGO COMUNICADO POR ESTRADA

	Totais	Iniciados	Non Iniciados	% Iniciados	% Non Iniciados
Proxectos Estratéxicos	3	2	1	66,67%	33,33%
Motores	3	2	1	66,67%	33,33%
Non Motores	0				



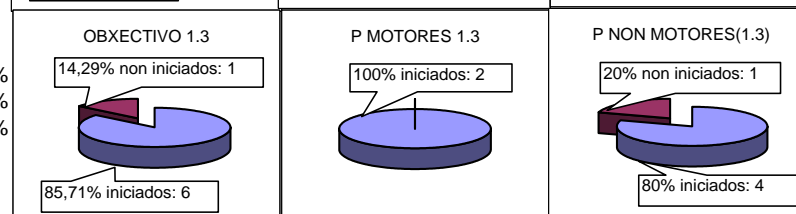
OBXECTIVO 1.2: LUGO COMUNICADO POR FERROCARRIL

	Totais	Iniciados	Non Iniciados	% Iniciados	% Non Iniciados
Proxectos Estratéxicos	5	4	1	80,00%	20,00%
Motores	3	3	0	100,00%	0,00%
Non Motores	2	1	1	50,00%	50,00%



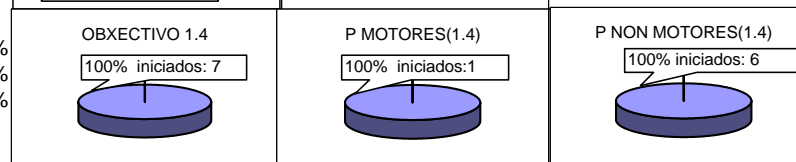
OBXECTIVO 1.3: LUGO ACCESOS E VÍAS PÚBLICAS

	Totais	Iniciados	Non Iniciados	% Iniciados	% Non Iniciados
Proxectos Estratéxicos	7	6	1	85,71%	14,29%
Motores	2	2	0	100,00%	0,00%
Non Motores	5	4	1	80,00%	20,00%



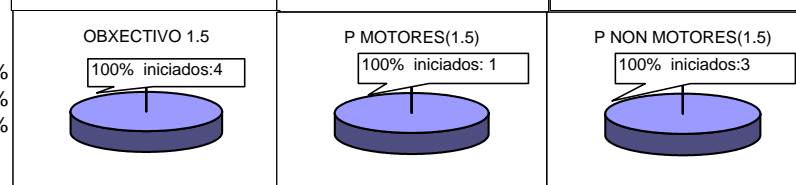
OBXECTIVO 1.4: MOBILIDADE

	Totais	Iniciados	Non Iniciados	% Iniciados	% Non Iniciados
Proxectos Estratéxicos	7	7	0	100,00%	0,00%
Motores	1	1	0	100,00%	0,00%
Non Motores	6	6	0	100,00%	0,00%



OBXECTIVO 1.5: INFRAESTRUTURAS DE TELECOMUNICACIÓNS E DE ENERXÍA

	Totais	Iniciados	Non Iniciados	% Iniciados	% Non Iniciados
Proxectos Estratéxicos	4	4	0	100,00%	0,00%
Motores	1	1	0	100,00%	0,00%
Non Motores	3	3	0	100,00%	0,00%





## LIÑA ESTRATÉXICA 2: SERVIZOS ÁS PERSOAS E ESPAZOS PÚBLICOS

### OBXECTIVO 2.1: MELLORA DO ESPAZO PÚBLICO

	Totais	Iniciados	Non Iniciados	% Iniciados	% Non Iniciados
Proxectos Estratéxicos	14	13	1	92,86%	7,14%
Motores	5	5	0	100,00%	0,00%
Non Motores	9	8	1	88,89%	11,11%

### OBXECTIVO 2.2: CALIDADE DOS SERVIZOS PÚBLICOS

	Totais	Iniciados	Non Iniciados	% Iniciados	% Non Iniciados
Proxectos Estratéxicos	8	8	0	100,00%	0,00%
Motores	1	1	0	100,00%	0,00%
Non Motores	7	7	0	100,00%	0,00%

### OBXECTIVO 2.3: SOSTIBILIDADE, MEDIO AMBIENTE E CALIDADE

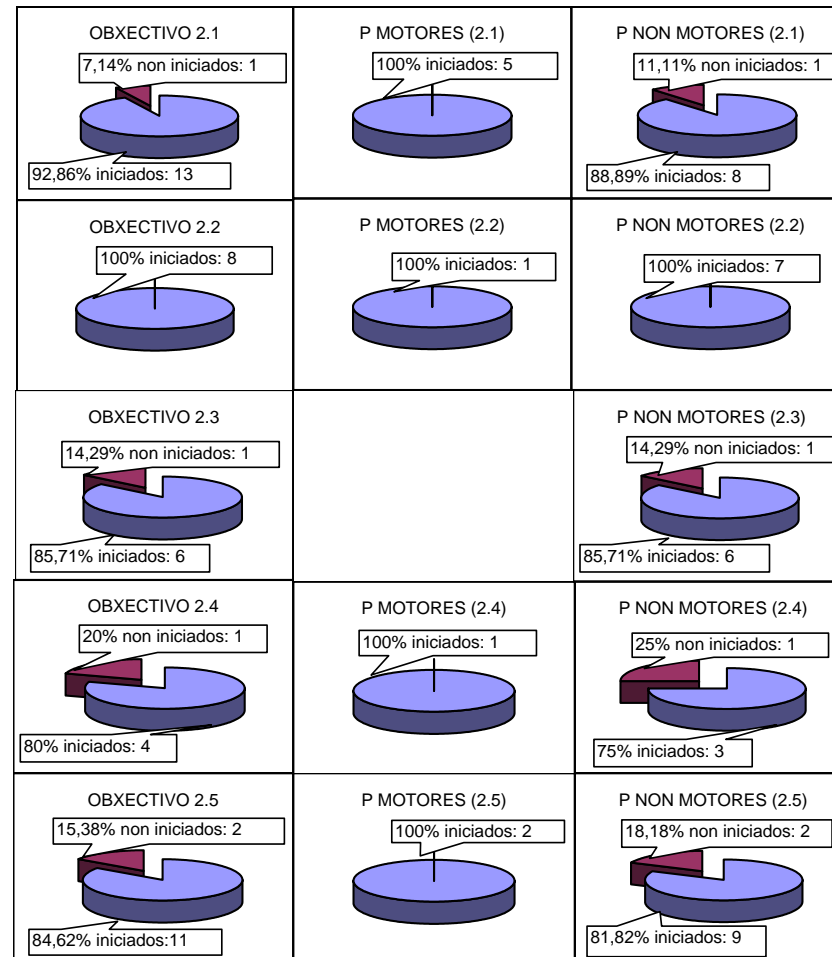
	Totais	Iniciados	Non Iniciados	% Iniciados	% Non Iniciados
Proxectos Estratéxicos	7	6	1	85,71%	14,29%
Motores	0	0	0	0,00%	0,00%
Non Motores	7	6	1	85,71%	14,29%

### OBXECTIVO 2.4: ACTIVIDADE DEPORTIVA

	Totais	Iniciados	Non Iniciados	% Iniciados	% Non Iniciados
Proxectos Estratéxicos	5	4	1	80,00%	20,00%
Motores	1	1	0	100,00%	0,00%
Non Motores	4	3	1	75,00%	25,00%

### OBXECTIVO 2.5: OCIO, CULTURA E INFRAESTRUTURAS CULTURAIS

	Totais	Iniciados	Non Iniciados	% Iniciados	% Non Iniciados
Proxectos Estratéxicos	13	11	2	84,62%	15,38%
Motores	2	2	0	100,00%	0,00%
Non Motores	11	9	2	81,82%	18,18%



### LIÑA ESTRATÉXICA 3: ACTIVIDADE ECONÓMICA

#### OBXECTIVO 3.1: INFRAESTRUTURAS PRODUTIVAS E DESENVOLVEMENTO LOCAL

	Totais	Iniciados	Non Iniciados	% Iniciados	% Non Iniciados
Proxectos Estratéxicos	16	11	5	68,75%	31,25%
Motores	6	4	2	66,67%	33,33%
Non Motores	10	7	3	70,00%	30,00%

#### OBXECTIVO 3.2: FOMENTO DA ACTIVIDADE INDUSTRIAL E PRODUTIVA PROVINCIAL

	Totais	Iniciados	Non Iniciados	% Iniciados	% Non Iniciados
Proxectos Estratéxicos	10	7	3	70,00%	30,00%
Motores	2	2	0	100,00%	0,00%
Non Motores	8	5	3	62,50%	37,50%

#### OBXECTIVO 3.3: FOMENTO DO COMERCIO E SERVIZOS AVANZADOS

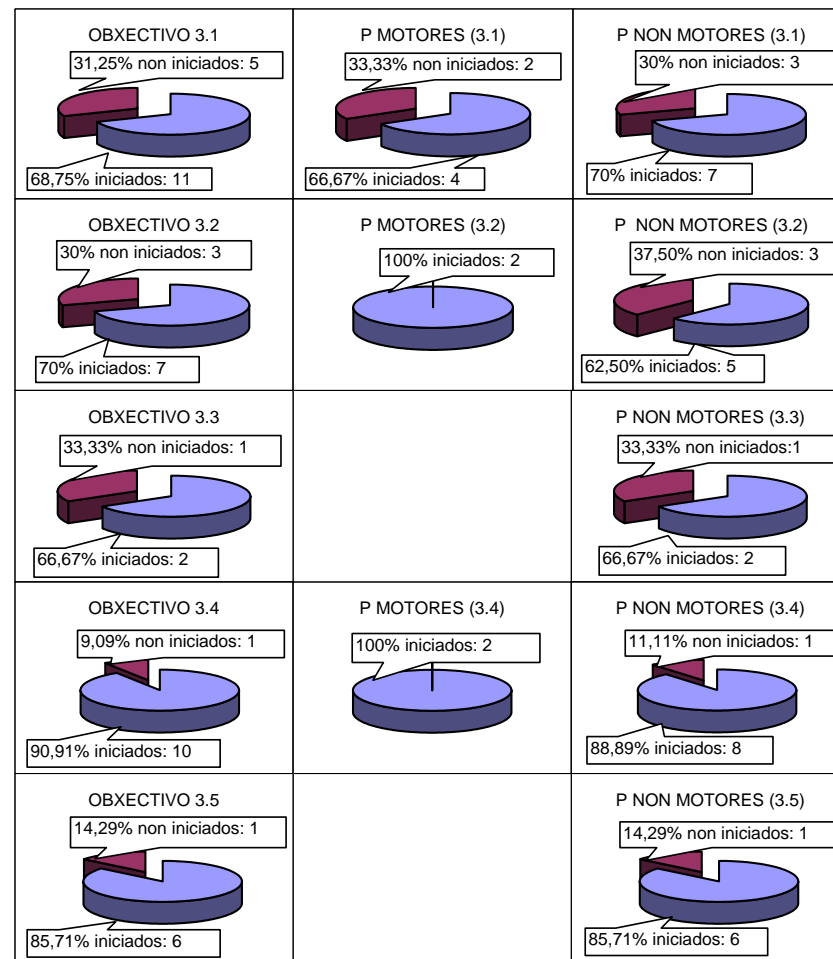
	Totais	Iniciados	Non Iniciados	% Iniciados	% Non Iniciados
Proxectos Estratéxicos	3	2	1	66,67%	33,33%
Motores	0	0	0	0,00%	0,00%
Non Motores	3	2	1	66,67%	33,33%

#### OBXECTIVO 3.4: TURISMO E OFERTA RELACIONADA

	Totais	Iniciados	Non Iniciados	% Iniciados	% Non Iniciados
Proxectos Estratéxicos	11	10	1	90,91%	9,09%
Motores	2	2	0	100,00%	0,00%
Non Motores	9	8	1	88,89%	11,11%

#### OBXECTIVO 3.5: OFERTA FORMATIVA E CUALIFICACIÓN DE RECURSOS HUMANOS

	Totais	Iniciados	Non Iniciados	% Iniciados	% Non Iniciados
Proxectos Estratéxicos	7	6	1	85,71%	14,29%
Motores	0	0	0	0,00%	0,00%
Non Motores	7	6	1	85,71%	14,29%



## LIÑA ESTRATÉXICA 4: IMAXE DA CIDADE E PARTICIPACIÓN

### OBXECTIVO 4.1: IMAXE E COÑECEMENTO EXTERIOR DA CIDADE

	Totais	Iniciados	Non Iniciados	% Iniciados	% Non Iniciados
Proxectos Estratéxicos	12	11	1	91,67%	8,33%
Motores	4	4	0	100,00%	0,00%
Non Motores	8	7	1	87,50%	12,50%

### OBXECTIVO 4.2: LUGO EN REDES, EVENTOS E A SÚA PROXECCIÓN EXTERIOR

	Totais	Iniciados	Non Iniciados	% Iniciados	% Non Iniciados
Proxectos Estratéxicos	3	2	1	66,67%	33,33%
Motores	0	0	0	0,00%	0,00%
Non Motores	3	2	1	66,67%	33,33%

### OBXECTIVO 4.3: DIMAMIZACIÓN, PARTICIPACIÓN E ESTRUCTURA ASOCIATIVA

	Totais	Iniciados	Non Iniciados	% Iniciados	% Non Iniciados
Proxectos Estratéxicos	11	9	2	81,82%	18,18%
Motores	2	2	0	100,00%	0,00%
Non Motores	9	7	2	77,78%	22,22%

### OBXECTIVO 4.4: ARTELLAMENTO DA SOCIEDADE CIVIL

	Totais	Iniciados	Non Iniciados	% Iniciados	% Non Iniciados
Proxectos Estratéxicos	6	6	0	100,00%	0,00%
Motores	4	4	0	100,00%	0,00%
Non Motores	2	2	0	100,00%	0,00%

