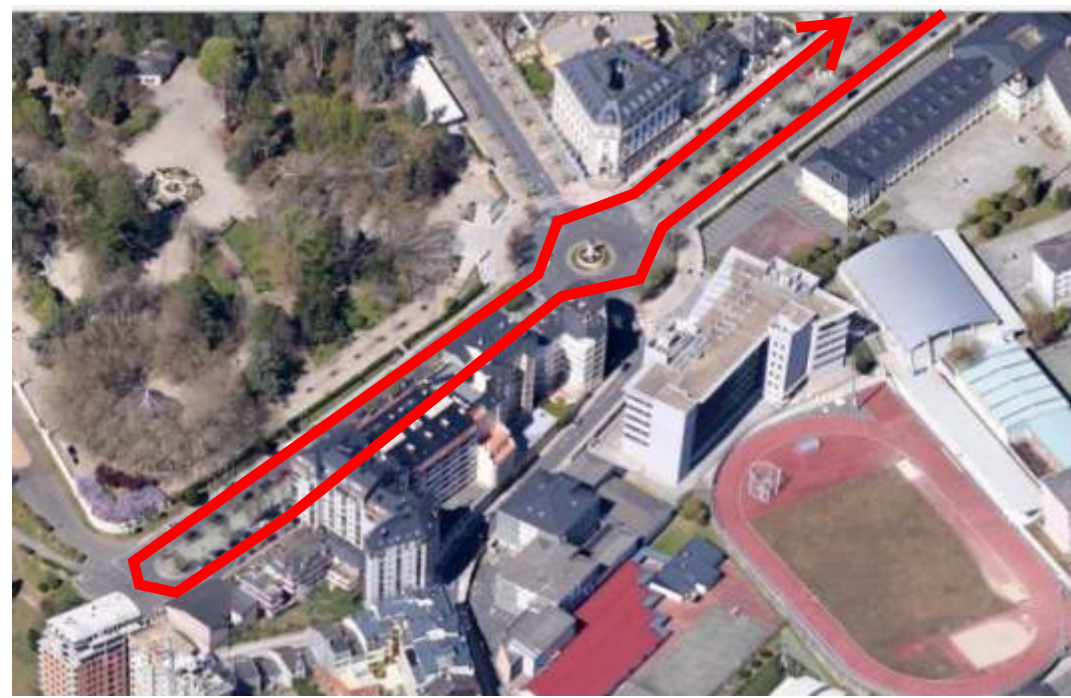
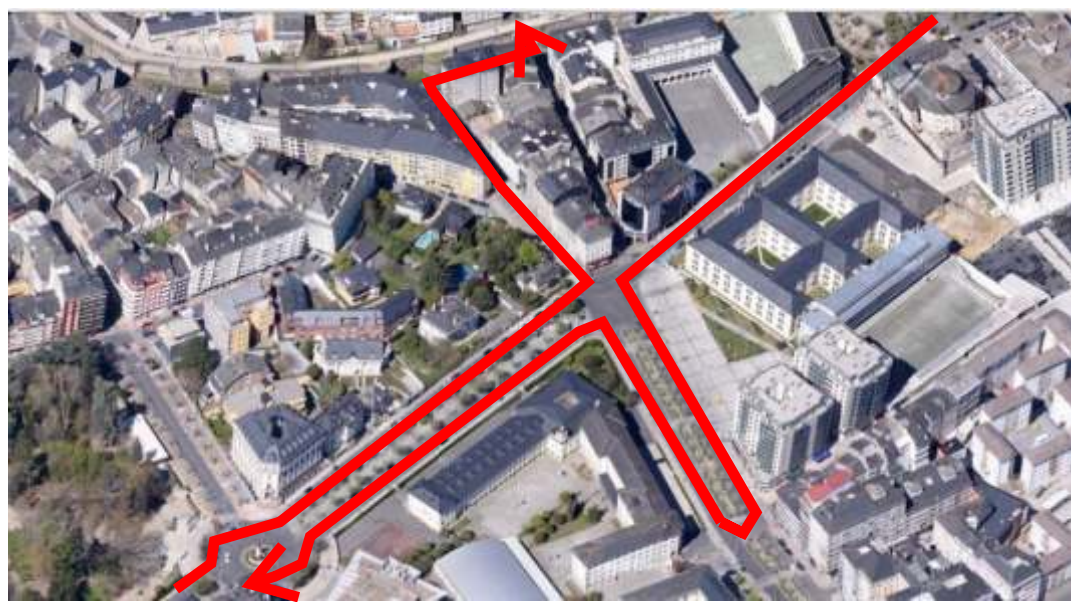
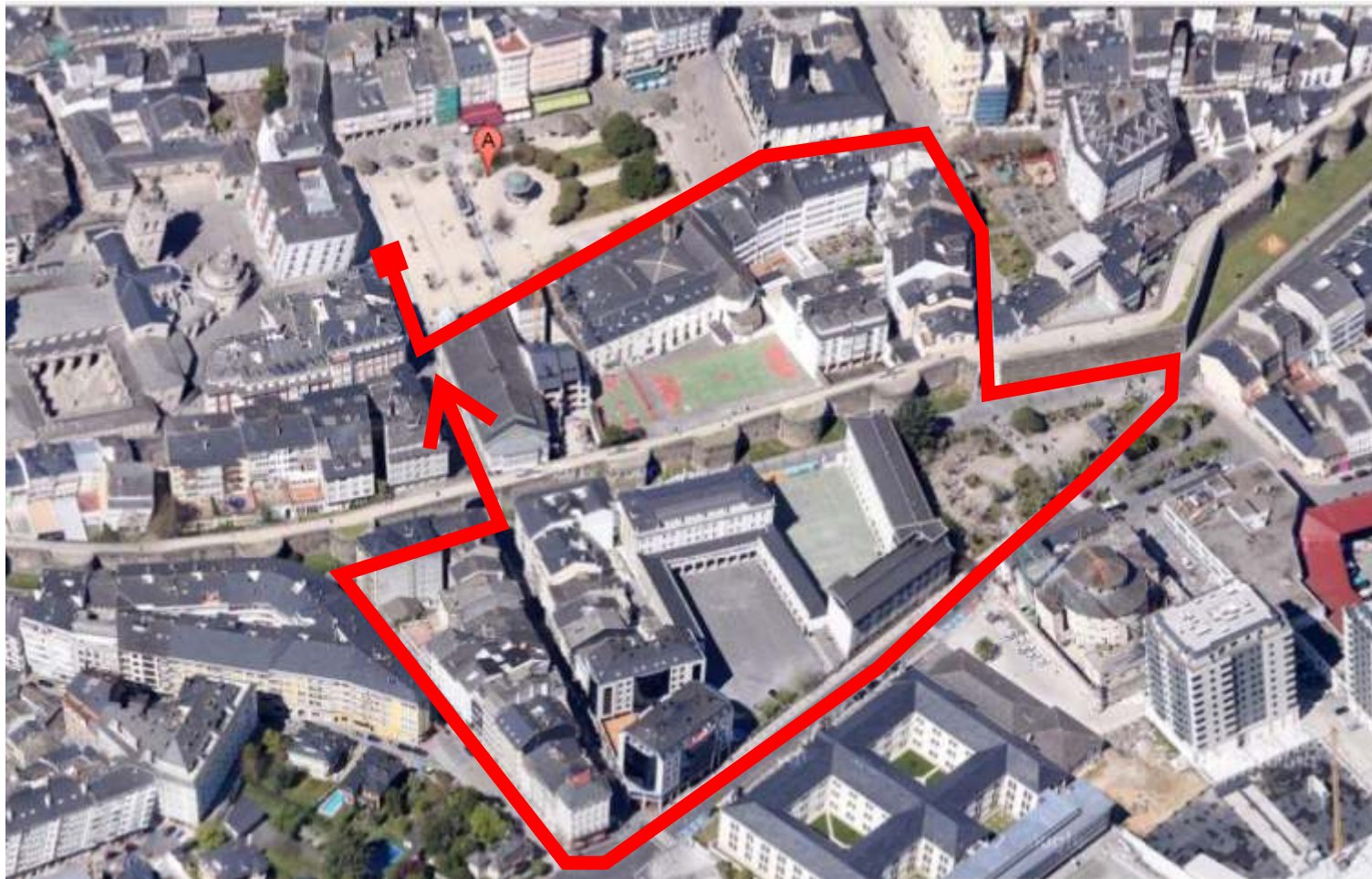




- **4000 mt**
- saída fondo PRAZA MAIOR
- xiro esquerda subida
- CAMPO CASTELO
- ANGEL LPEZ PEREZ
- RAMON FERREIRO ida
- RAMON FERREIRO vlt
- xiro esquerda
- avda RDGUEZ MOURELO ida
- avda DTOR PORTELA ida
- avda DTOR PORTELA vlt
- avda RDGUEZ MOURELO vlt
- xiro esquerda
- RUA VILALBA
- xiro dereita
- BISPO AGUIRRE
- PRAZA MAIOR
- duas voltas**





•**CATEGORIA MINI: 300 mt**

o18:00 h

oVolta Praza Maior

•**CATEGORIA A: 850 mt**

o18:10 h

oSAIDA Praza Maior

oCampo Castillo

oRonda Muralla

oAngel López Perez

oRua Vilalba

oBispo Aguirre

Praza Maior

•**CATEGORÍA B: 1230 mt**

o18:20 h

oSAIDA Praza Maior

oCampo Castillo

oRonda Muralla

oAngel López Perez

oRamón Ferreiro (ida e volta)

oRua Vilalba

oBispo Aguirre

oPraza Maior

•**CATEGORIA C-D:2000 mt**

o18:30 h

oSAIDA Praza Maior

oCampo Castillo

oRonda Muralla

oAngel López Perez

oRamón Ferreiro (ida e volta)

oRodriguez Mourelo (ida e volta)

oDtor Portela (ida e volta)

oRua Vilalba

oBispo Aguirre

oPraza Maior